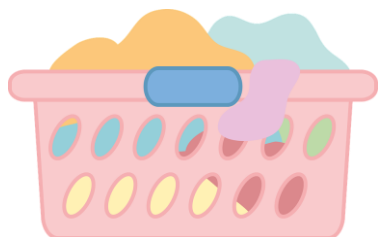


## MAATREGELEN VOOR BEZOEKERS

- Tijdens de isolatie is bezoek mogelijk.
- Was/ontsmet de handen bij het binnenkomen en verlaten van de kamer.
- Help je de patiënt mee verzorgen, draag dan een beschermerschort.
- Vermijd om op het bed te gaan zitten.
- Was de meegegeven kledij op een zo hoog mogelijke temperatuur (liefst 60°C).
- Was alle kledij die werd gedragen 3 tot 7 dagen voor de behandeling.
- Kledij die je niet zo warm mag wassen (knuffels, schoenen of pantoffels) laat je gedurende 3 dagen in een dichtgeknoopte plastic zak zitten (en bewaar deze op kamertemperatuur).
- Het is meestal aangewezen dat ook huisgenoten van de patiënt mee behandeld worden. Neem hiervoor contact op met de behandelende arts.



Voor meer info raadpleeg:

Team ziekenhuishygiëne

Marissa De Meester

☎ 055 33 66 62

Ilse De Cock

☎ 055 33 66 43

Heb je nog vragen  
of opmerkingen  
over deze brochure?  
We houden graag  
rekening met  
jouw suggesties!

## AZ Oudenaarde vzw

Minderbroedersstraat 3, 9700 Oudenaarde

T 055 33 61 11 - F 055 33 66 95

info@azoudenaarde.be

www.azoudenaarde.be

AZ OUDENAARDE  
VZW



AZO/ZHH/476

Laatst aangepast op 04/12/2023

V.U.: AZ Oudenaarde

Ziekenhuis-  
hygiëne



## SCABIËS (SCHURFT)

### Informatie voor patiënten

AZ OUDENAARDE  
VZW



www.azoudenaarde.be

Volg ons op



## WAT IS SCABIËS?

Schurft of scabiës is een besmettelijke huidaandoening die door de schurftmijt veroorzaakt wordt. De schurftmijt is een spinachtig diertje dat niet met het blote oog te zien is. Het graaft gangetjes in de opperhuid en legt daar eitjes. Het diertje veroorzaakt een jeukende uitslag met rode puntjes.

## WAT ZIJN DE SYMPTOMEN?

Vaak voorkomende klachten bij scabiës:

- Nachtelijke jeuk (voornamelijk in bed/ bij warmte)
- Algemeen jeukende uitslag (kan verspreid over het lichaam voorkomen, maar meestal tussen vingers, plooiën handpalmen, binnenkant pols en ellebogen en voeten)
- Papeltjes of blaasjesvorming

## HOE RAAK JE BESMET?

Bij gewone scabiës kan je besmet raken door langdurig huidcontact (langer dan 10 minuten). Dat kan het geval zijn bij lichamelijke verzorging, seksueel contact of gezamenlijk gebruik van bed en kleding.

Er bestaat ook een meer besmettelijke vorm (scabiës norvegica). Daarbij kan al een besmetting optreden na kortdurend contact.

Een goede persoonlijke hygiëne sluit besmetting niet uit. Wassen alleen doodt geen mijten of eitjes van de mijten.

## HOE WORDT SCABIËS BEHANDELD?

Scabiës geneest niet vanzelf, maar het is goed te behandelen. Er wordt voornamelijk gebruik gemaakt van een crème op basis van permethrine. Het is ook noodzakelijk dat huisgenoten gelijktijdig behandeld worden (ook al hebben ze nog geen symptomen). Volg hiervoor de instructies van je behandelende arts.








## VOORZORGSMAATREGELEN BIJ OPNAME IN HET ZIEKENHUIS

Om de verspreiding van scabiës tegen te gaan, worden nog een aantal voorzorgsmaatregelen genomen indien je bent opgenomen in het ziekenhuis:

- Je wordt op een kamer alleen in isolatie gelegd.

- Medewerkers dragen handschoenen en een schort met lange mouwen wanneer ze jou verzorgen.
- Aan de kamerdeur wordt voor bezoekers een document gehangen met de te nemen maatregelen.
- Het linnen en afval worden gescheiden verzameld van dat van andere patiënten.
- Alle ziekenhuismedewerkers ontsmetten de handen bij het binnenkomen en het verlaten van de kamer.

Mogelijke kiemoverdracht via handen/ omgeving  
Bijkomende voorzorgsmaatregelen bij contactoverdracht

|  | Bezoeker  | Gezondheidswerker zonder patiëntcontact (< 1 m afstand)                             | Gezondheidswerker met patiëntcontact (< 1 m afstand)                                  | Praktijk verlaten de kamer bij ontsluiting  |
|--|---|---|---|---|
| <br>CONTACT |   |   |   |   |
| Voor en na het bezoek de handen ontsmetten   |  |  |    |  |
| Handschoenen dragen  |   |   |   |   |
| Masker dragen  |   |   |   |   |
| Beschermbril dragen  |   |   |   |   |
| Schort dragen  |   |   |  |   |
| Deur sluiten   |   |   |   |   |

STEEDS IN COMBINATIE MET STANDAARDVOORZORGEN